

Bruni

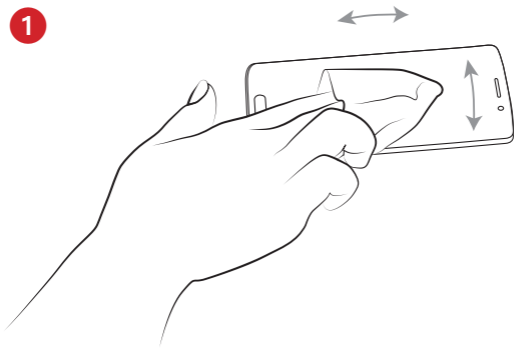
Protectores de pantalla

Istruzioni di applicazione

Suggerimenti e trucchi: il display deve essere privo di polvere e sporcizia. I migliori risultati di applicazione si ottengono in un ambiente privo di polvere - come ad esempio nel bagno.

- Prima dell'applicazione posizionare la pellicola sul display - per capire la posizione in cui bisogna fissarla.
- Se necessario, si può ripetere l'applicazione: pulire lo strato adesivo con acqua tiepida e poco detersivo.

Strumenti (non inclusi nella spedizione): panno per la pulizia (ad es. panno in microfibra), carta di credito o simili, 2 strisce adesive (circa 4 cm di lunghezza)

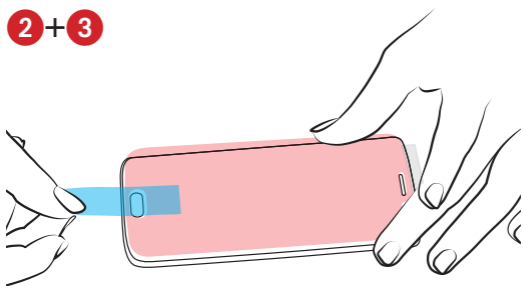


Pulire il display

Pulire a fondo il display del dispositivo con un panno adatto, fino a che non è privo di polvere e sporcizia.

2 + 3

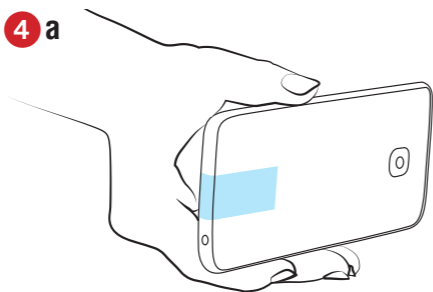
Bzuni



Applicare le strisce adesive

Fissare una delle due strisce adesive all'estremità inferiore della pellicola. Posizionare la pellicola con precisione sul display del dispositivo.

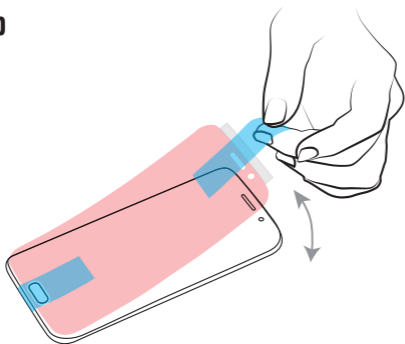
4 a



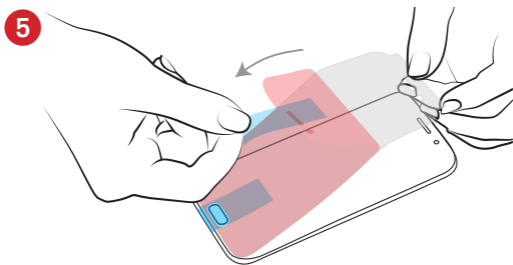
Disporre le strisce adesive

Fissare la pellicola con la striscia adesiva sul fondo del dispositivo.

4 b

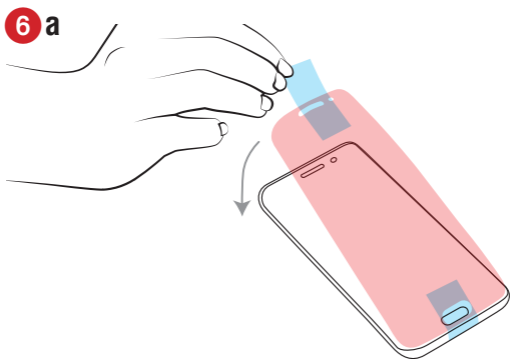


Con la seconda striscia adesiva fissata sopra, è possibile far scorrere molto comodamente la pellicola.



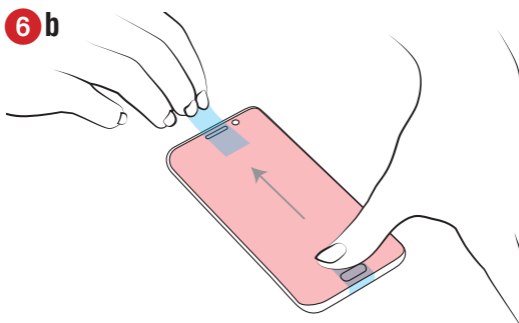
Rimuovere la pellicola di supporto

Piegare la linguetta con il materiale di supporto verso la parte posteriore e tirarla fuori completamente.



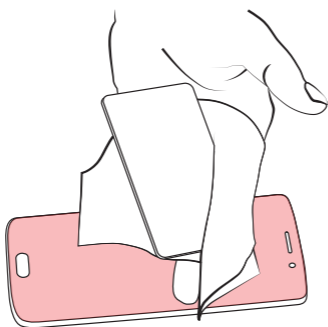
Posizionare con precisione la pellicola

Tenere ora la parte superiore e libera della pellicola con precisione sul display...



...e posizionare con cura la pellicola.

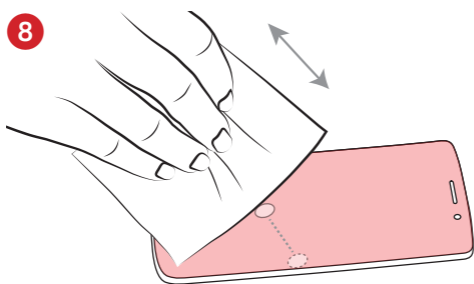
7



...e lisciare


Far aderire la pellicola facendo scivolare sul display un oggetto solido liscio (carta di credito avvolta con panno in microfibra ecc.) dal BASSO verso l'ALTO. Successivamente, è possibile rimuovere le strisce adesive.

8



Rimuovere le bolle

Rimuovere le eventuali bolle formatesi con la carta di credito, spostandole verso i lati.



Fatto!

Nota importante: le bolle più piccole scompaiono da sole dopo pochi giorni, se non è rimasta intrappolata polvere.